

«СОГЛАСОВАНО»

Глава Администрации
Железнодорожного района
г. Пензы
А. А. Шулькин
«01» 09 2023 г.



«УТВЕРЖДАЮ»

Заведующий МБДОУ № 123
г. Пензы «Семицветик»
Е. М. Мезенкова
«01» 09 2023 г.



«СОГЛАСОВАНО»

Начальник ОГИБДД УМВД
России по г. Пензе
П. Н. Рудняев
«28» 09 2023 г.



ПАСПОРТ

дорожной безопасности образовательной организации

(типовой)

филиала №2 «Пчелка» МБДОУ детского сада №123 г. Пензы

(наименование образовательной организации)

2023 год

Общие сведения

Муниципальное бюджетное дошкольное образовательное учреждение
детский сад №123 г. Пензы «Семицветик»

(Полное наименование образовательной организации)

Тип образовательной организации _____

Юридический адрес: г. Пенза, ул. Суворова 137.

Фактический адрес: г. Пенза, ул. Набережная реки Суры 12А,

г. Пенза, ул. Набережная реки Суры 6.

г. Пенза, ул. Каракозова, 73.

Руководители образовательной организации:

Заведующий Мезенкова Елена Михайловна

(фамилия, имя, отчество)

68-58-86

(телефон)

Заместитель заведующего

Тактарова Лидия Николаевна

(фамилия, имя, отчество)

94-11-99

(телефон)

Ответственные работники

муниципального органа

образования

специалист Управления

образования г. Пензы

(фамилия, имя, отчество)

(телефон)

Ответственные от

Госавтоинспекции

Инспектор по пропаганде

БДД ОГИБД УМВД России по г. Пензе

Филатова Ю.В.

(фамилия, имя, отчество)

59-90-16

(телефон)

Ответственные работники

за мероприятия по профилактике

детского травматизма

зам. заведующего

(должность)

Тактарова Л.Н.

(фамилия, имя, отчество)

94-11-99

Руководитель или ответственный
работник дорожно-эксплуатационной

организации, осуществляющей содержание

улично-дорожной

сети (УДС)*

(фамилия, имя, отчество)

(телефон)

* Дорожно-эксплуатационные организации, осуществляющие содержание УДС и ТСОДД, несут ответственность в соответствии с законодательством Российской Федерации (Федеральный закон «О безопасности дорожного движения» от 10 декабря 1995 г. № 196-ФЗ, Кодекс Российской Федерации об административных правонарушениях, Гражданский кодекс Российской Федерации)

Руководитель или ответственный
работник дорожно-эксплуатационной
организации, осуществляющей
содержание технических средств
организации дорожного
движения (ТСОДД)*

Количество обучающихся (учащихся, воспитанников) _____ 134 _____

Наличие уголка по БДД имеется во 2 младшей, средней, старшей,
подготовительных группах

Наличие класса по БДД _____ нет _____

Наличие автогородка (площадки) по БДД _____ нет _____

Наличие автобуса в образовательной организации _____ нет _____

Владелец автобуса _____ нет _____

Время занятий в образовательной организации:

Время работы: с 7 час. 00 мин. – 19 час.00 мин. (период)

Телефоны оперативных служб:

01-МЧС

02- полиция

03-скорая помощь

112-единая служба спасения

Содержание

- I. План-схемы образовательной организации (сокращение – ОО).
 1. Район расположения образовательной организации, пути движения транспортных средств и детей (обучающихся) – приложение № 1
 2. Организация дорожного движения в непосредственной близости от образовательной организации с размещением соответствующих технических средств организации дорожного движения, маршруты движения детей и расположение парковочных мест – приложение № 2
 3. Пути движения транспортных средств к местам разгрузки/погрузки и рекомендуемые безопасные пути передвижения детей по территории образовательной организации – приложение № 3,4

- II. Пояснительная записка

- III. Работа с дошкольниками

- IV. Просвещение родителей по вопросу обучения детей.

II. Пояснительная записка

Жизнь и здоровье человека являются наивысшей ценностью. Государство берёт на себя ответственность за защиту, охрану и обеспечение безопасности жизнедеятельности человека, где одной из составляющих общей безопасности является дорожная безопасность. И именно дорожная безопасность, как показывает статистика, является в настоящее время наиболее проблемной. Особенно тревожно то, что в дорожно-транспортных происшествиях гибнут и получают травмы дети, подчас и дошкольного возраста.

Субъектами, осуществляющими деятельность по профилактике детского дорожно-транспортного травматизма, являются: подразделения Госавтоинспекции, средства массовой информации, общественные объединения, деятельность которых связана с дорожным движением, а также дошкольные и иные образовательные учреждения.

В воспитательном процессе нашего филиала выделена образовательная область «Безопасность», которая включает в себя задачу по передаче детям знаний о правилах безопасности дорожного движения в качестве пешехода и пассажира транспортного средства.

Для достижения поставленной задачи главная роль отводится педагогам и родителям. От того, насколько сами они будут подготовленными, очень многое зависит. Так, взрослые должны знать:

- правила дорожного движения, относящиеся к движению пешеходов, велосипедистов, перевозке пассажиров;
- основные дорожные знаки, касающиеся участников дорожного движения;
- сигналы светофора, регулировщика;
- требования безопасности при перевозке групп детей автобусами, при движении колонной.

Одним из самых надёжных способов формирования у дошкольника безопасного поведения на дорогах является наблюдение дорожных ситуаций непосредственно на целевых прогулках, то есть получение доступной объективной информации от взрослого (как педагога, так и родителей).

В детском саду педагоги прилагают много усилий для того, чтобы помочь ребёнку овладеть правилами дорожного движения, подготовить его к школьному периоду жизни, а именно: самостоятельно пользоваться правилами безопасного передвижения, начиная с территории своего микрорайона.

Цель нашей работы: создание условий для формирования у воспитанников устойчивых навыков безопасного поведения на улицах и дорогах, профилактика детского дорожно-транспортного травматизма.

Задачи:

1. Создавать условия для обучения детей правилам дорожного движения.
2. Формировать у детей представления об элементарных правилах дорожного движения.
3. Развивать у детей устойчивые навыки соблюдения и выполнения правил дорожного движения, способствовать адаптации воспитанников к транспортной среде в местах постоянного жительства.
4. Формировать у родителей интерес к безопасности детей как участников дорожного движения, привлекать взрослых к совместной деятельности с детьми.
5. Повышать культуру безопасного поведения участников образовательного процесса на улицах и дорогах.

III. Взаимодействие с дошкольниками

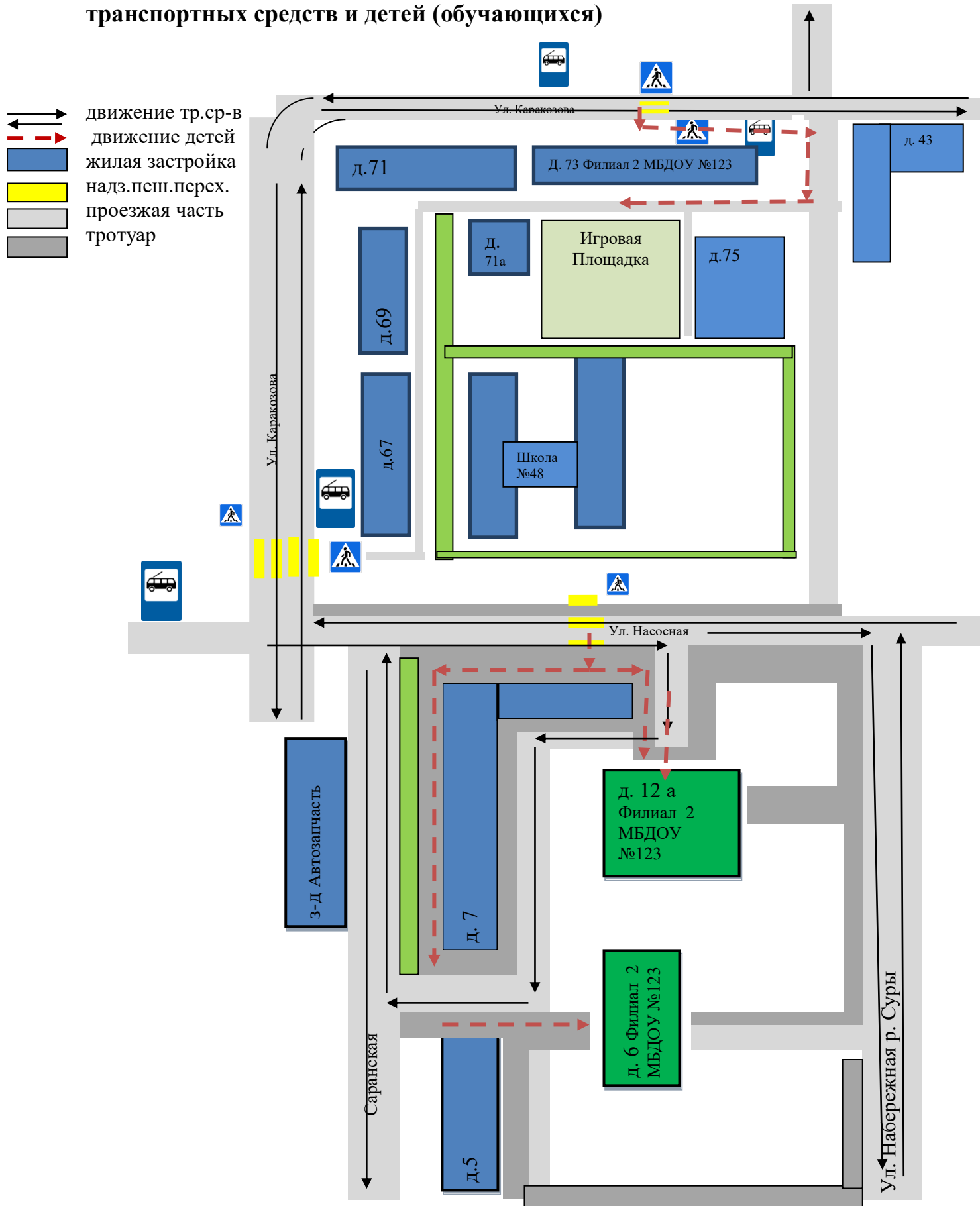
№ п/п	Мероприятие	Срок исполнения	Ответственные	Участники
1	Проведение занятий по изучению правил дорожного движения	ежемесячно	педагоги всех возрастных групп	дети всех возрастных групп
2	Чтение сказок, стихов и рассказов о ПДД	в течение учебного года	педагоги всех возрастных групп	дети всех возрастных групп
3	Организация практических занятий в группе и на площадке с дорожной разметкой	в течение учебного года	зам. зав. , педагоги всех возрастных групп, сотрудник ГАИ	дети всех возрастных групп
4	Организация конкурсов на лучший рисунок, исполнение стихотворения по безопасности движение	в течение учебного года	зам. зав., педагоги старшей и средней групп	дети старших групп
5	Организация игр о ПДД «Мой друг Светофор»	июнь	зам. зав. , педагоги средней и старших групп, муз. рук.	дети средних и старших групп
6	Участие в проведении «Недели безопасности движения»	сентябрь, июнь	зам. зав. , педагоги старших групп, сотрудник ГАИ	дети старших групп
7	Знакомство с дорожными знаками	в течение учебного года	зам. зав. , педагоги старших групп	дети всех возрастных групп
8	<p>Занятия с детьми по Программе «Основы безопасности детей дошкольного возраста» Н. Авдеевой, О. Князевой, Р. Стеркиной, раздел: «Ребенок на улицах города»:</p> <ul style="list-style-type: none"> • Устройство проезжей части • «Зебра», светофор и другие дорожные знаки для пешеходов • Правила езды на велосипеде • О работе ГАИ • Правила поведения в транспорте 	в течение учебного года	педагоги всех возрастных групп	дети всех возрастных групп

IV. Просвещение родителей по вопросу обучения детей

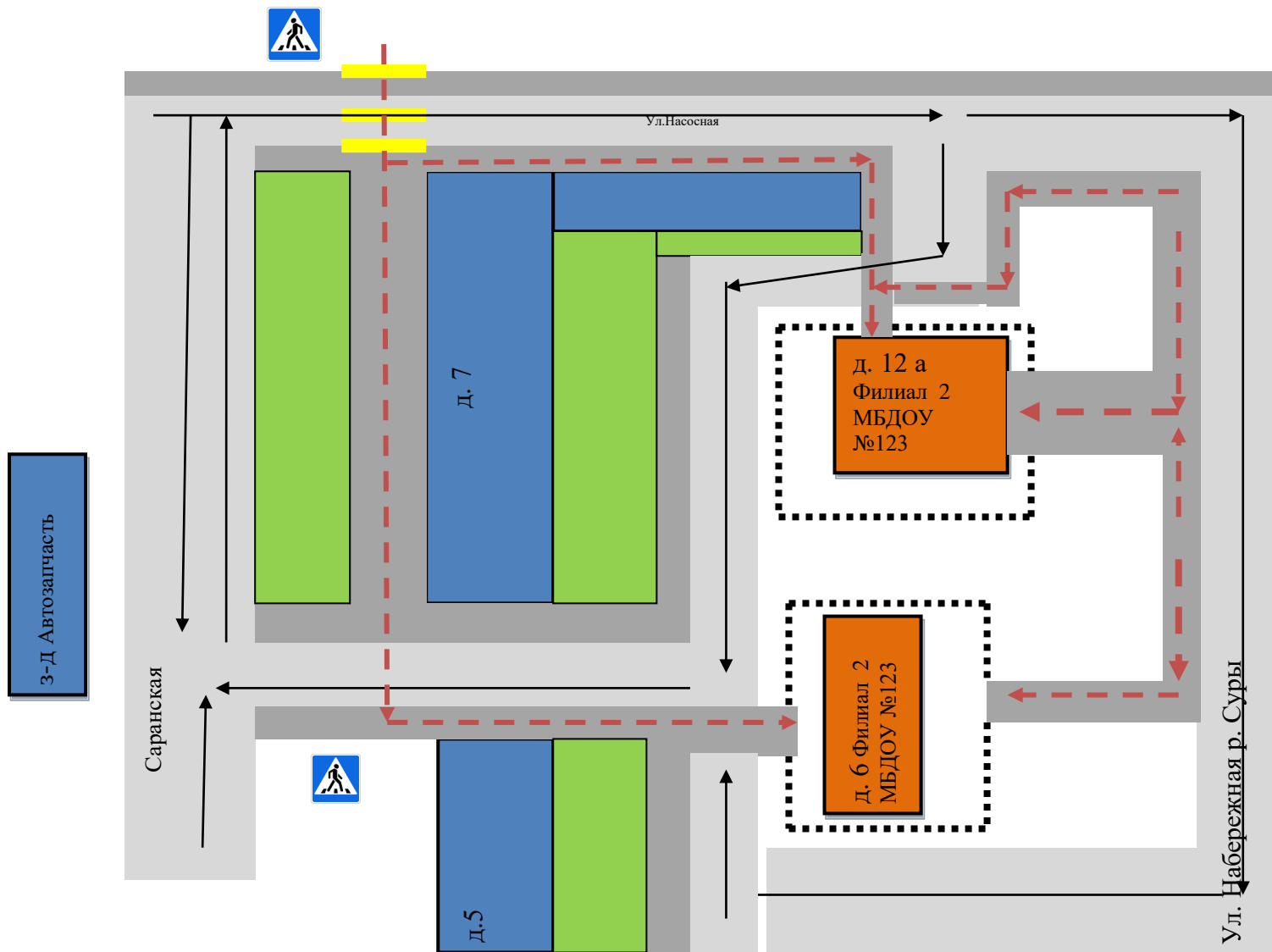
<ul style="list-style-type: none"> ➤ Оформление консультативного материала для родителей по профилактике детского дорожно-транспортного травматизма (фотоматериал, папки-раскладушки). ➤ Консультация для родителей на тему «Взрослые – пример для детей в поведении на дороге». ➤ Консультация для родителей и оформление стенда «Страна Чудес» на тему «Профилактика детского дорожно-транспортного травматизма в летний период». ➤ Вечер развлечений на тему: «Мы изучаем правила дорожного движения». ➤ Совместные выставки работ по безопасности дорожного движения: «Улица, на которой я живу», «Мой любимый транспорт», «Знаки – наши помощники». ➤ Анкетирование родителей «Что я знаю о безопасности своего ребёнка?». ➤ Общее родительское собрание «Дорога и ребенок». ➤ Разработка памяток, листовок, брошюр по профилактике ДДТТ. 	<p>В течение года</p> <p>Июнь</p> <p>Май</p> <p>Октябрь</p> <p>Постоянно</p> <p>Октябрь</p> <p>Январь</p> <p>Постоянно</p>	<p>Воспитатели групп</p> <p>Зам.заведующего</p> <p>Воспитатели групп</p> <p>Воспитатели групп</p> <p>Воспитатели групп</p> <p>Зам.заведующего</p> <p>Зам. заведующего</p> <p>Воспитатели групп</p>
--	--	--




I. План-схемы филиала № 2 МБДОУ № 123 г. Пензы

1. Район расположения образовательной организации, пути движения транспортных средств и детей (обучающихся)



2. Организация дорожного движения в непосредственной близости от филиала № 2 МБДОУ № 123 г. Пензы с размещением соответствующих технических средств организации дорожного движения, маршруты движения детей и расположение парковочных мест (Набережная реки Суры, 6; Набережная реки Суры, 12А)



-  Направление детей от остановок маршрутных транспортных средств
-  Ограждение филиала № 2 МБДОУ № 123 г. Пензы
-  Направление движения транспортного потока

2. Организация дорожного движения в непосредственной близости от филиала № 2 МБДОУ № 123 г. Пензы с размещением соответствующих технических средств организации дорожного движения, маршруты движения детей и расположение парковочных мест (Каракозова, 73)

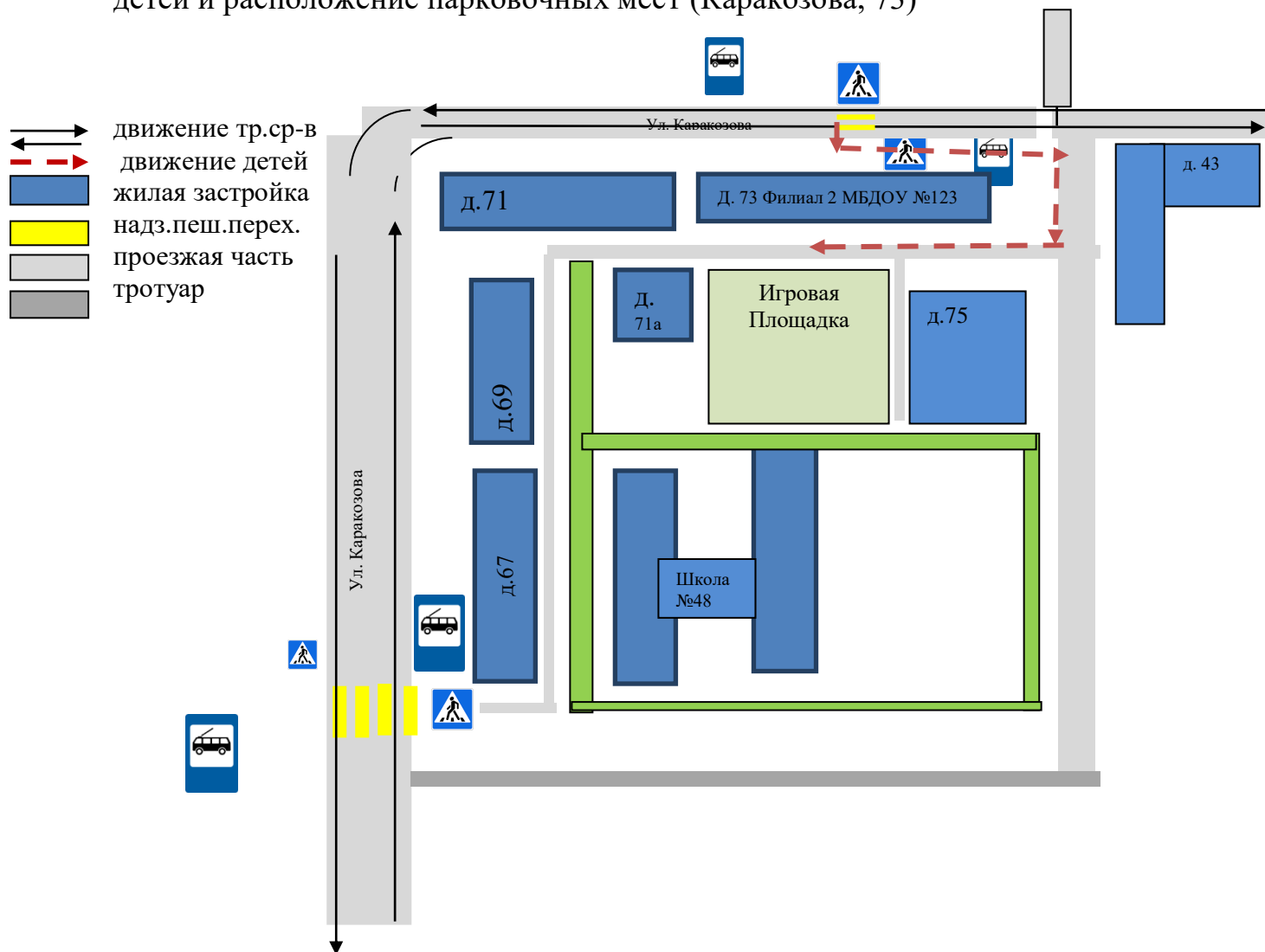
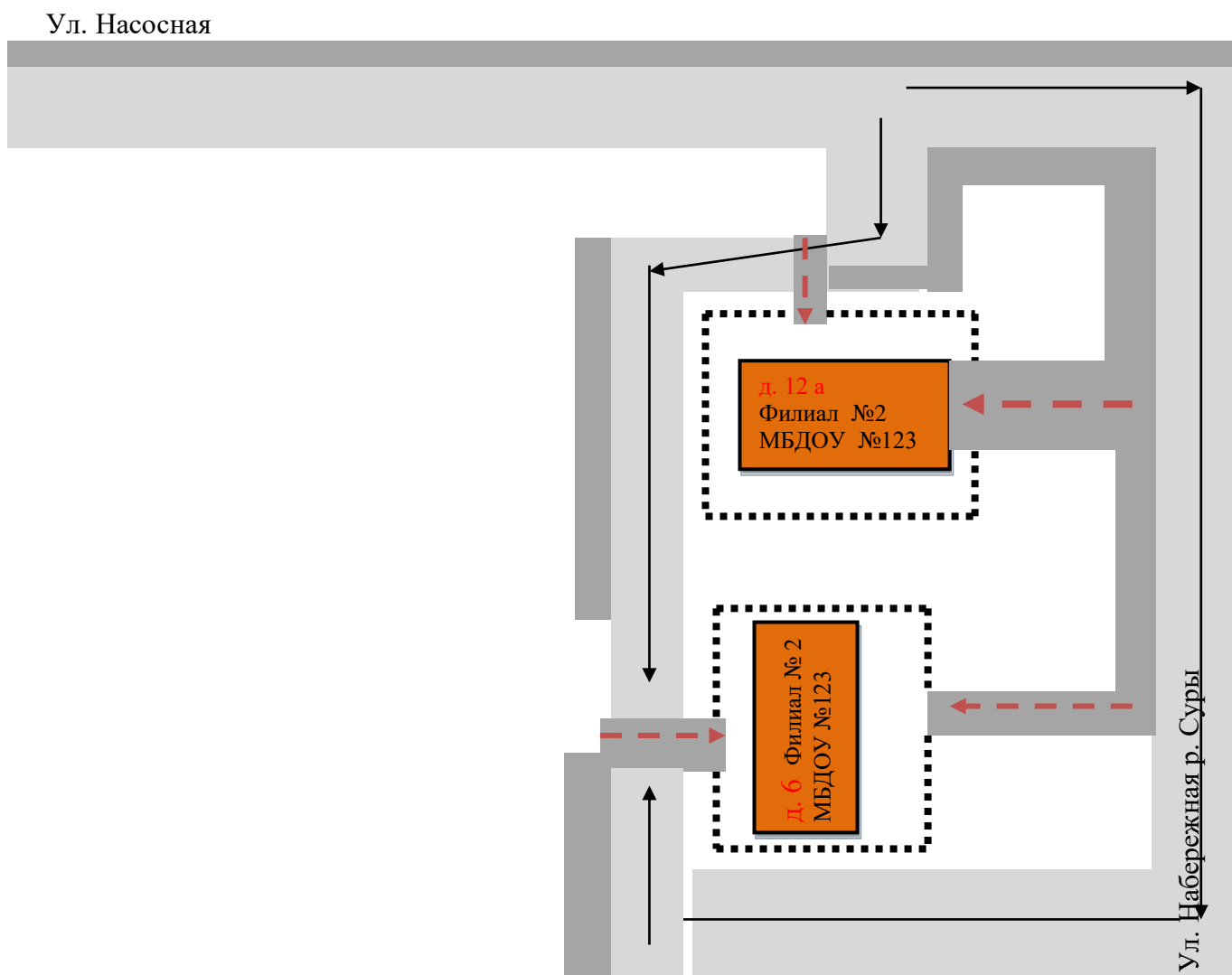


Схема расположения подъездных путей филиала №2 «Пчелка»
МБДОУ детского сада №123 г. Пензы



Подъездные пути



Ограждение филиала № 2 МБДОУ № 123 г. Пензы

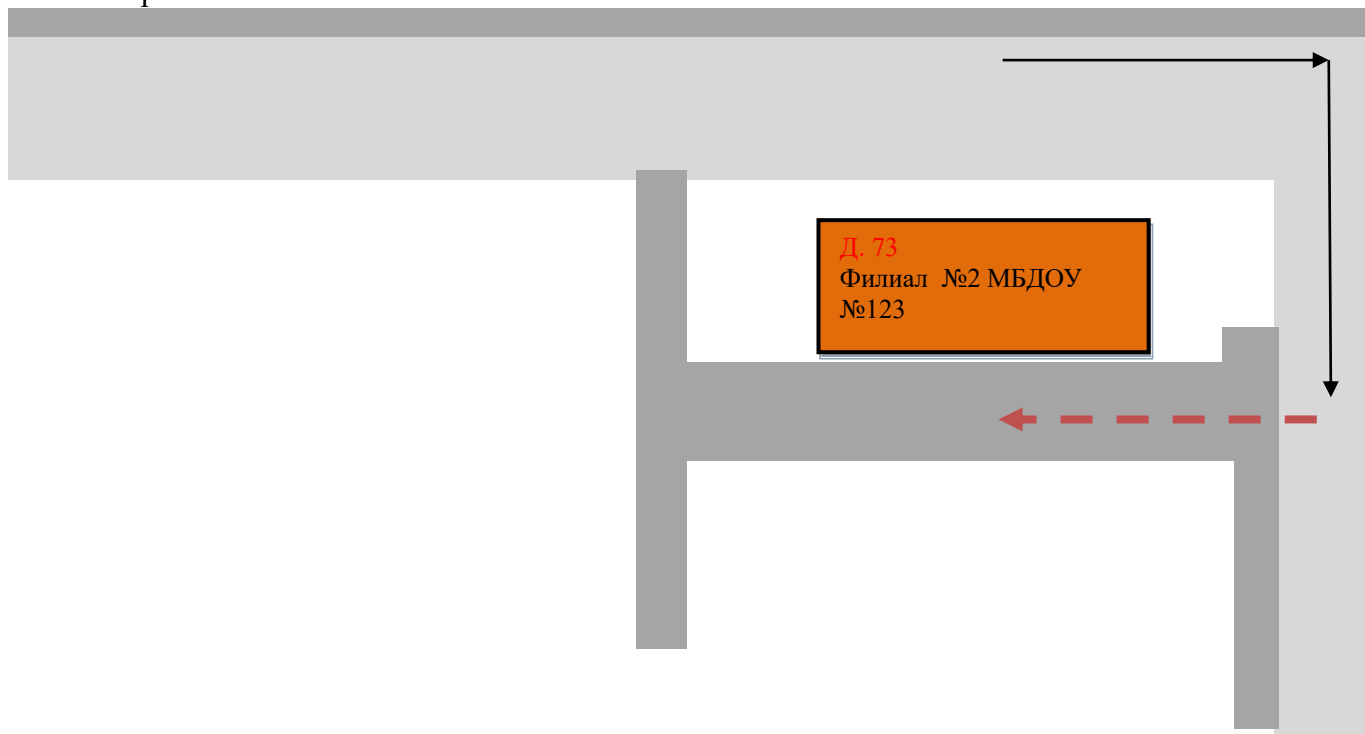


Направление движения транспортного потока

Красным цветом выделены подъездные пути к зданиям детского требующие ремонта.

Схема расположения подъездных путей филиала №2 «Пчелка»
МБДОУ детского сада №123 г. Пензы

Ул. Каракозова



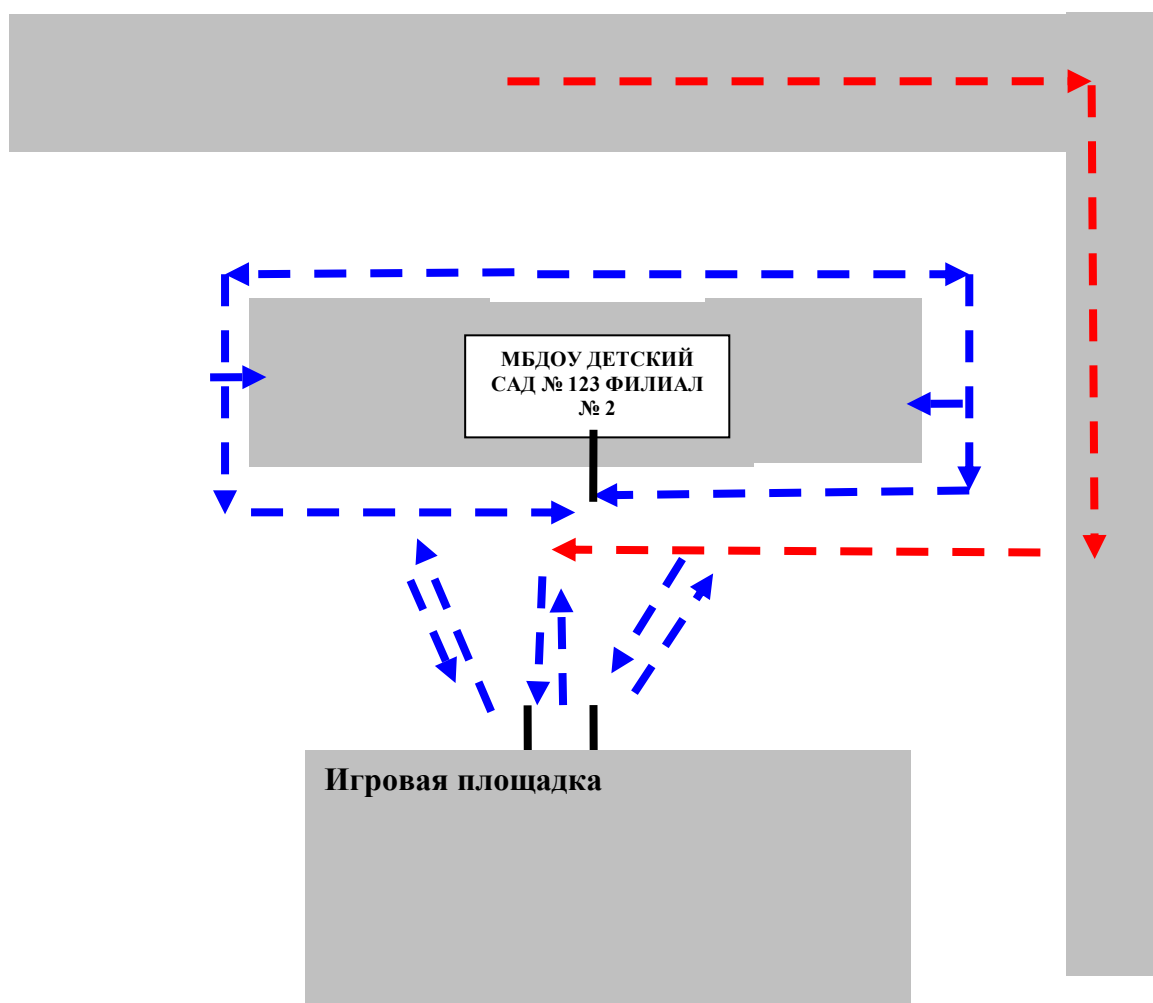
Подъездные пути





Направление движения транспортного потока

Пути движения транспортных средств к местам разгрузки/погрузки и рекомендуемые безопасные пути передвижения детей по территории образовательной организации (Каракозова, 73)

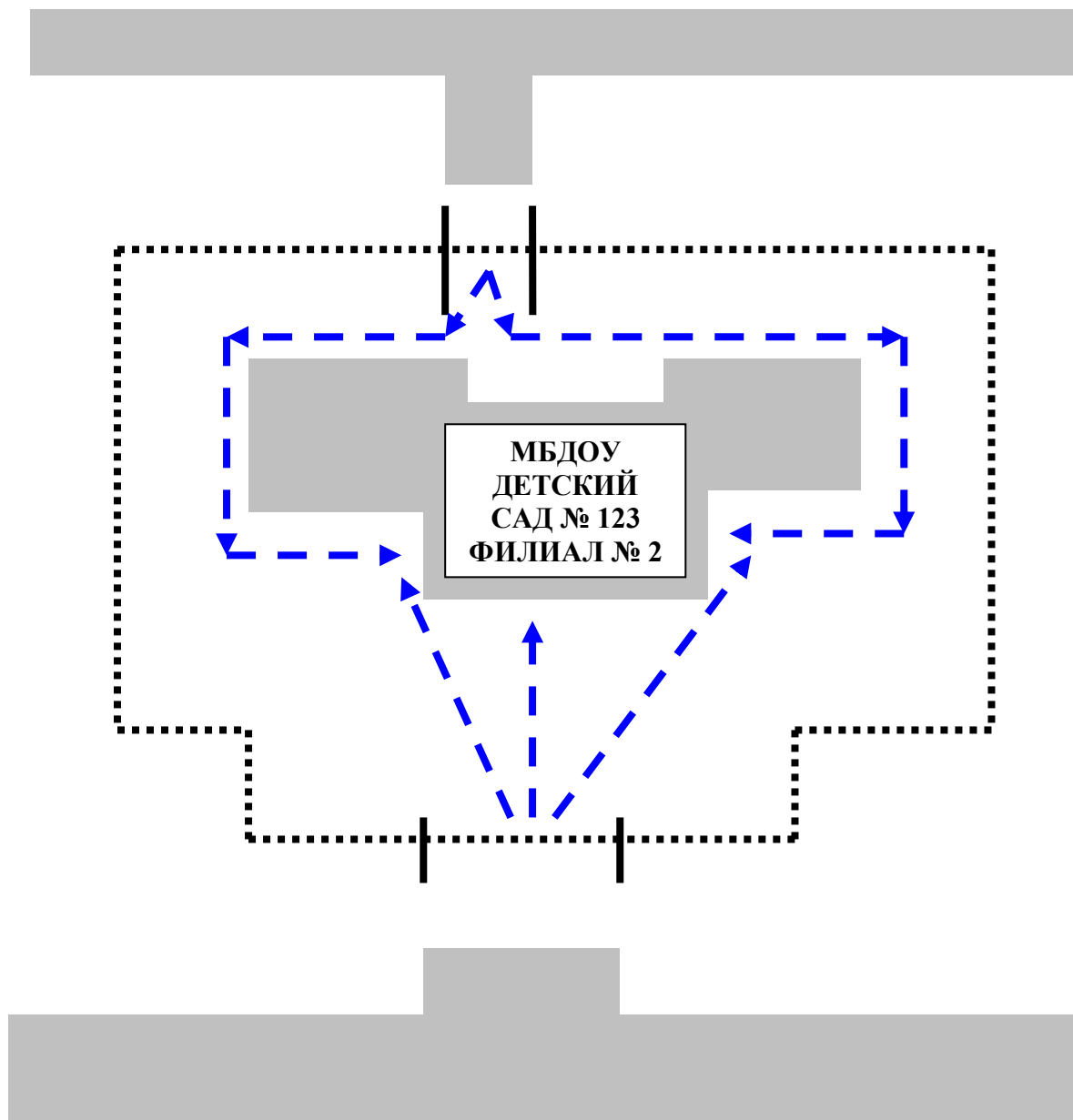
СХЕМА ЗДАНИЯ №2



-  - движение детей по территории МБДОУ №123 филиала №2
-  - движение транспорта по территории МБДОУ №123 филиала №2

Пути движения транспортных средств к местам разгрузки/погрузки и рекомендуемые безопасные пути передвижения детей по территории образовательной организации (Набережная реки Суры, 6)

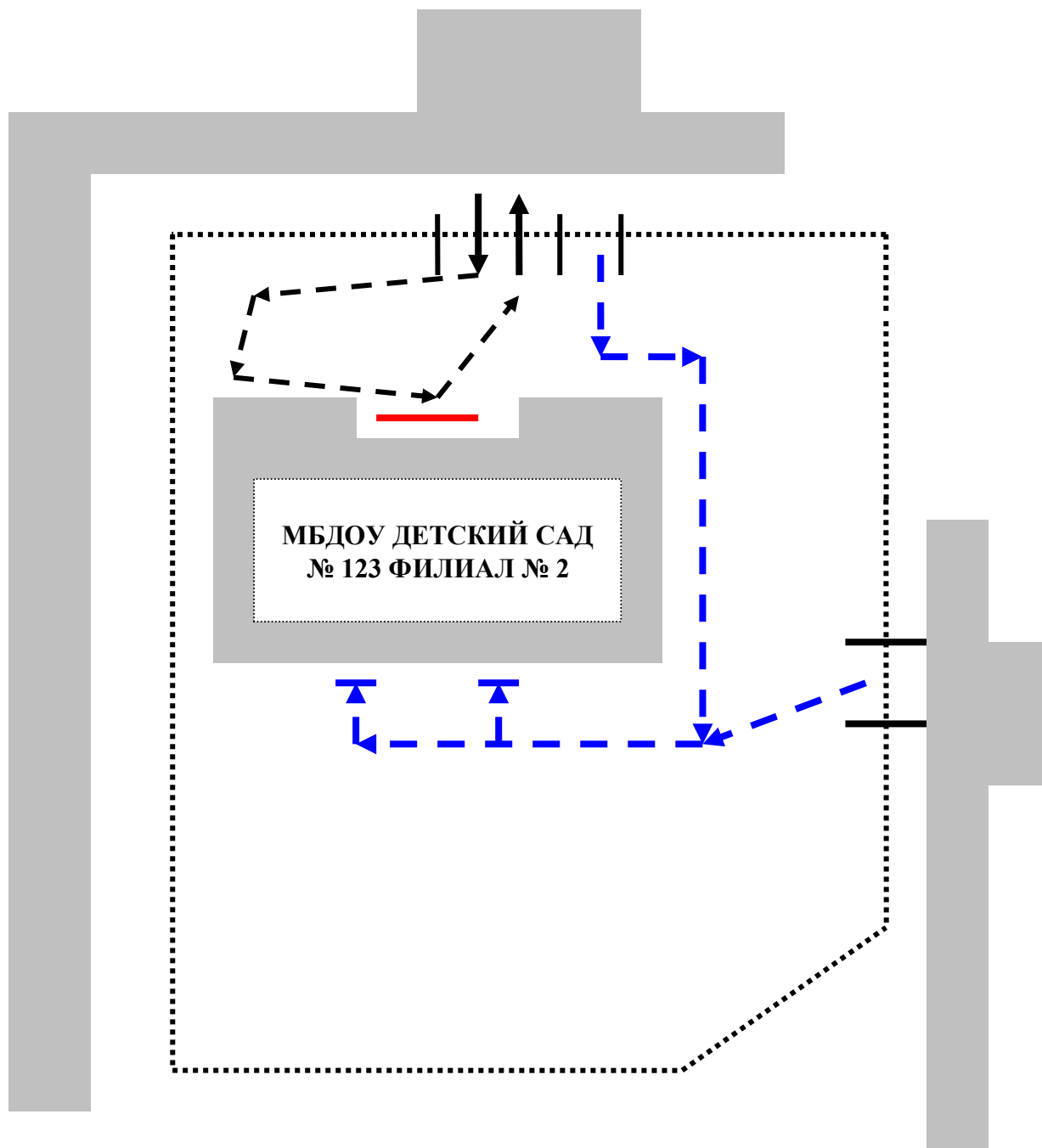
СХЕМА ЗДАНИЯ №2



- движение детей по территории МБДОУ №123 филиала №2

Пути движения транспортных средств к местам разгрузки/погрузки и рекомендуемые безопасные пути передвижения детей по территории образовательной организации (Набережная реки Суры 12А)

СХЕМА ЗДАНИЯ №1



- въезд / выезд грузовых транспортных средств



- движение грузовых транспортных средств по территории МБДОУ №123 филиала №2



- движение детей по территории МБДОУ №123 филиала №2



- место разгрузки/погрузки